



Baromètre trimestriel de conjoncture

Focus Aude
3^{ème} trimestre 2019



Méthodologie

- Baromètre de conjoncture réalisé par le réseau des CCI d'Occitanie auprès de ses ressortissants **en octobre 2019,**
- Objectif de l'enquête : **recueillir l'opinion des entreprises sur leur activité au 3^{ème} trimestre 2019 et identifier les perspectives pour le trimestre à venir,**
- 228 chefs d'entreprise ont répondu à cette enquête dans l'Aude,
- Les résultats sont analysés en solde d'opinion : différence entre la proportion de répondants ayant exprimé une opinion positive et celle ayant exprimé une opinion négative.
- Les professionnels interrogés sont répartis selon cinq grands secteurs : industrie, construction, commerce, cafés hôtels restaurants (CHR) et services.



Tendances départementales

De façon générale, le chiffre d'affaires se contracte assez nettement au 3^{ème} trimestre 2019 par rapport à la même période en 2018 selon les professionnels interrogés. On notera cependant que cette tendance d'ensemble cache d'importantes disparités sectorielles. Ainsi, la situation est fortement dégradée dans l'hôtellerie restauration, le commerce et les services, alors que les facturations sont en hausse dans le secteur de la construction. Les commerçants font état du faible niveau de pouvoir d'achat dans le département et de la concurrence d'internet. Les professionnels de l'hôtellerie restauration mettent en cause le Brexit, un climat social délicat et la concurrence des nouveaux modes d'hébergements payants qui ne subissent pas les mêmes contraintes réglementaires.

Les marges se réduisent dans la plupart des secteurs. Les professionnels de l'hôtellerie et de la restauration enregistrent sur ce point un recul significatif. C'est également le cas dans une moindre mesure pour les services et les commerces. Les entreprises du bâtiment voient en revanche les marges légèrement se reconstituer.

Dans l'ensemble, les effectifs salariés sont en légère hausse au 3^{ème} trimestre 2019 par rapport à la même période l'année passée. Cette hausse est perceptible chez les industriels, les professionnels de la construction et de façon moins marquée chez les commerçants. Certains secteurs font part des difficultés qu'ils rencontrent à recruter, notamment l'hôtellerie restauration ou la construction.



Tendances départementales

Les trésoreries se contractent dans l'hôtellerie restauration et dans une moindre mesure le commerce et la construction, par rapport au niveau observé à la même période une année auparavant. Certains professionnels du bâtiment s'inquiètent des impayés et des délais de règlement trop importants. Les trésoreries ont au contraire tendance à se reconstituer chez les industriels et les professionnels du secteur des services.

Les tensions commerciales et le manque de visibilité, notamment sur le plan politique, n'incitent pas à un excès d'optimisme pour la période à venir. Ainsi, pour le dernier trimestre de l'année, les chefs d'entreprise envisagent globalement des facturations en recul, sauf pour les industriels qui anticipent une stabilité et les professionnels de la construction qui tablent sur une croissance de leur chiffre d'affaires. Les commerçants, qui ont encore à l'esprit les mouvements sociaux de l'automne 2018, redoutent une reprise des conflits sociaux pour la fin de l'année.

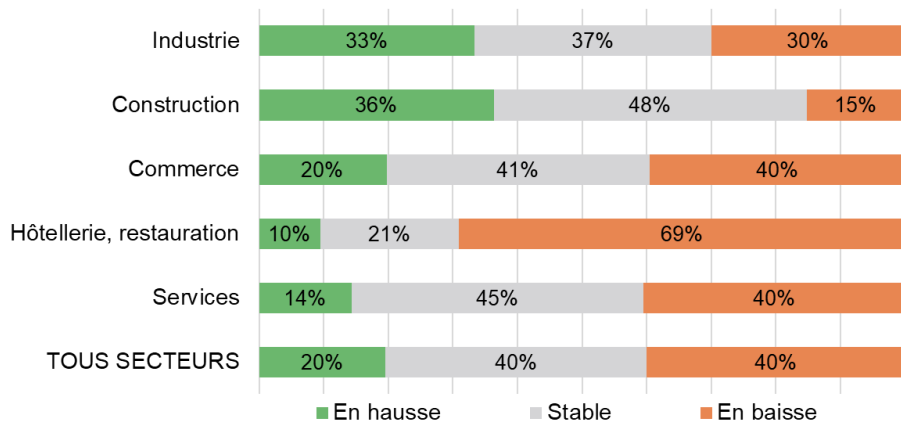
Concernant les effectifs, les professionnels tablent sur un léger recul pour la fin d'année. Seul le secteur de la construction pourrait enregistrer une légère croissance de l'emploi salarié.

Globalement, la confiance en l'avenir progresse légèrement chez les dirigeants d'entreprise audoises. Les plus pessimistes sont ceux de l'hôtellerie restauration, secteur pour lequel la pression de nouvelles formes de concurrence est significative et ne se fait pas toujours à armes égales.

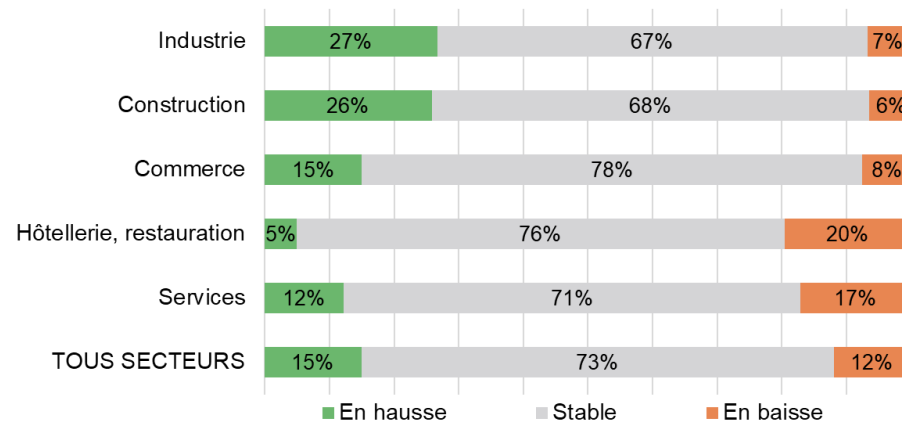
Tendances départementales par secteur

Observations 3^{ème} trimestre 2019

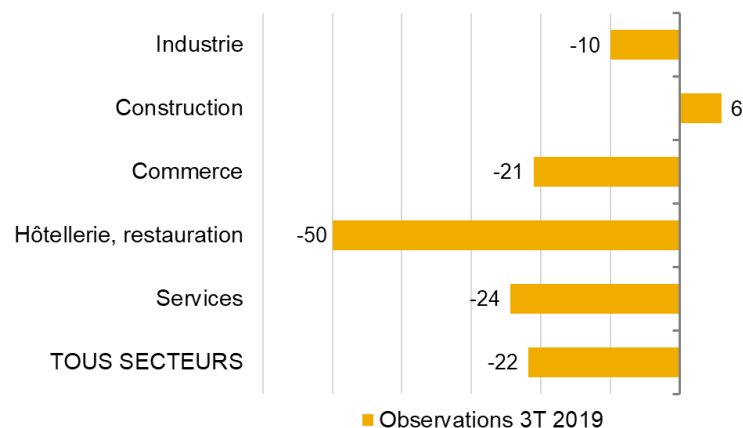
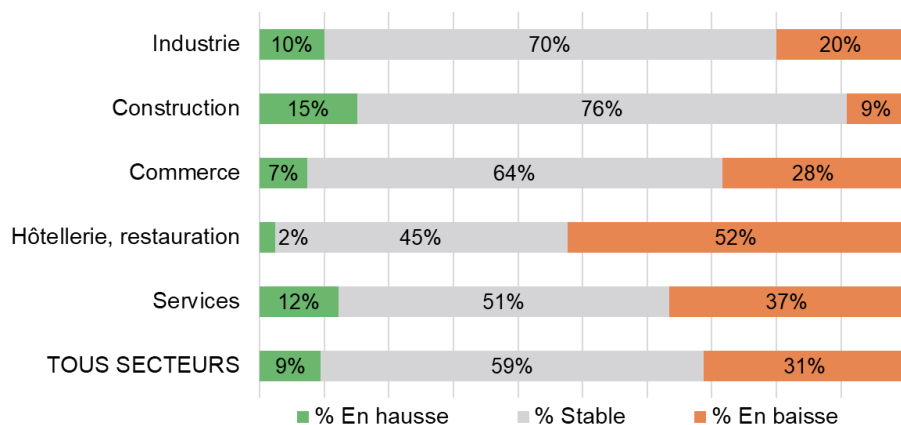
CHIFFRE D'AFFAIRES



EFFECTIFS SALARIES



MARGE

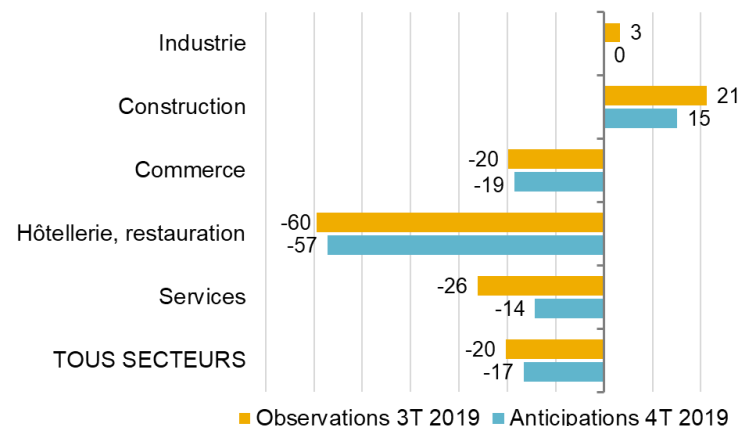
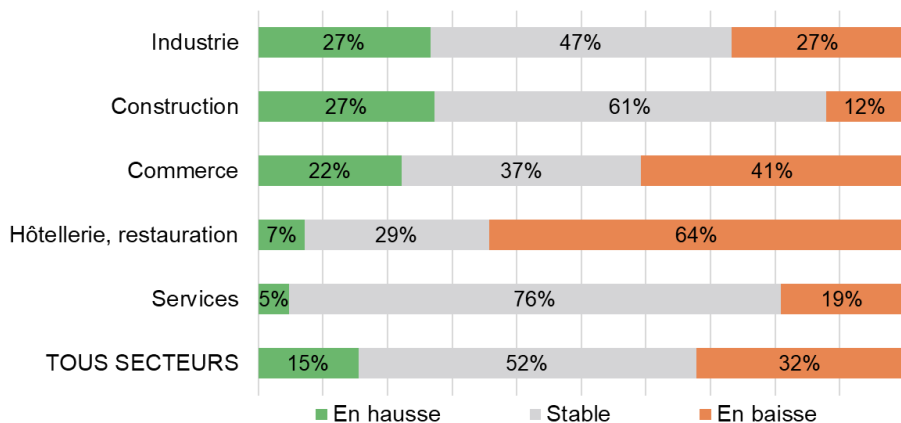


Soldes d'opinion = différence entre avis positifs et négatifs (en points)

Tendances départementales par secteur

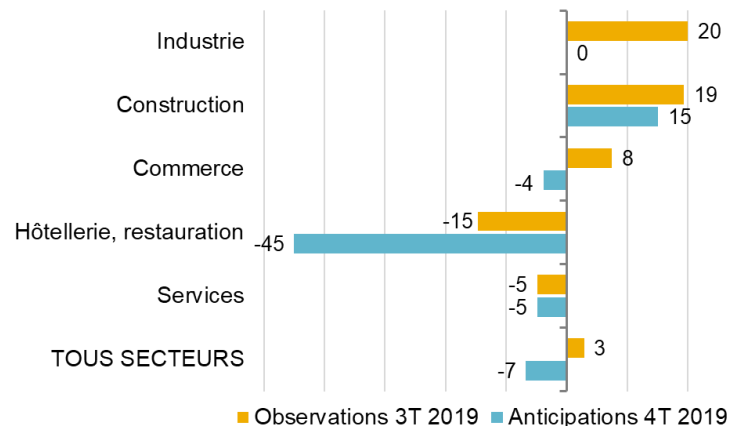
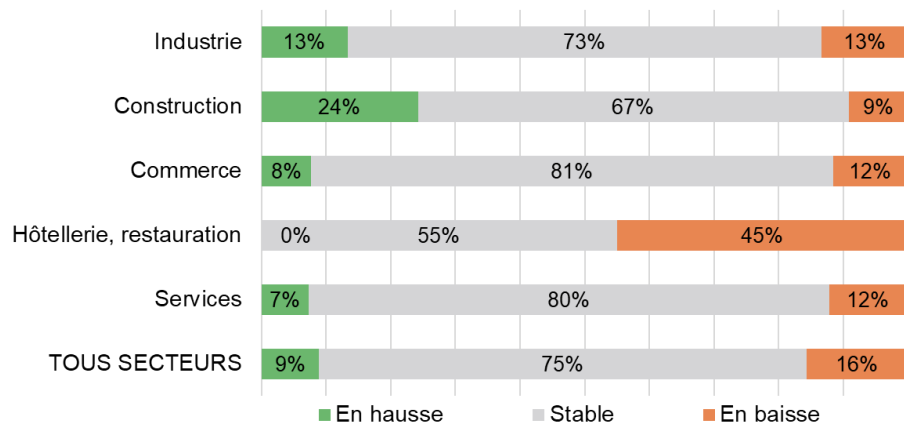
Anticipations 4^{ème} trimestre 2019

CHIFFRE D'AFFAIRES



Soldes d'opinion = différence entre avis positifs et négatifs (en points)

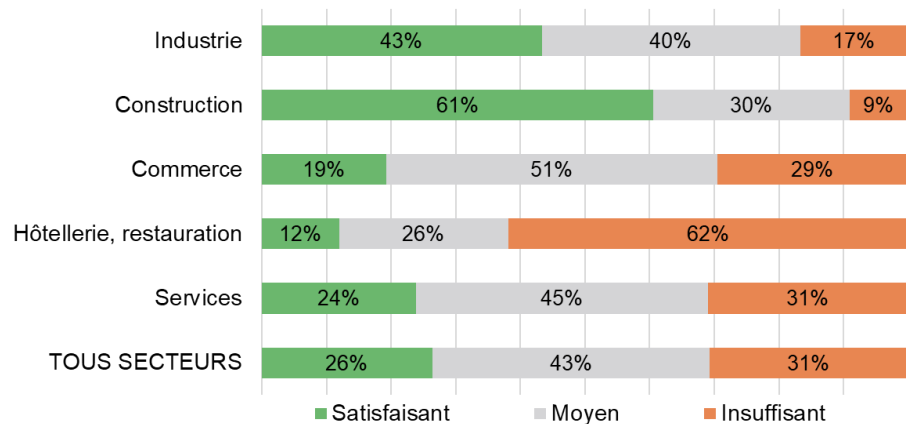
EFFECTIFS SALARIES



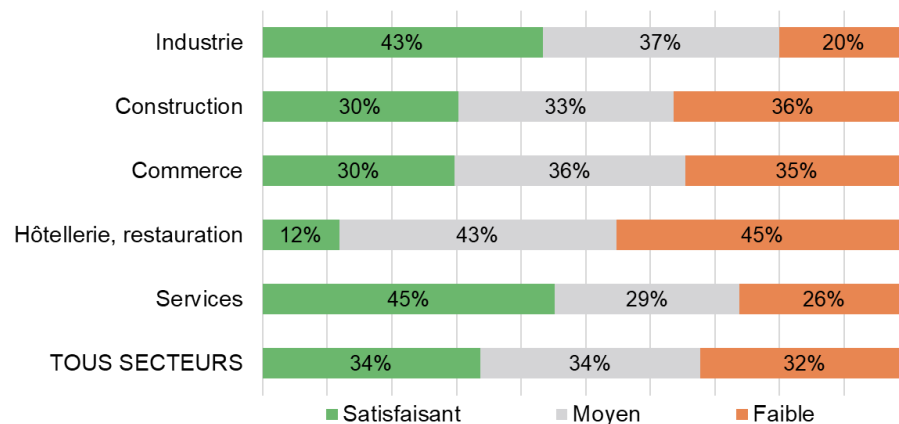
Soldes d'opinion = différence entre avis positifs et négatifs (en points)

Tendances départementales par secteur

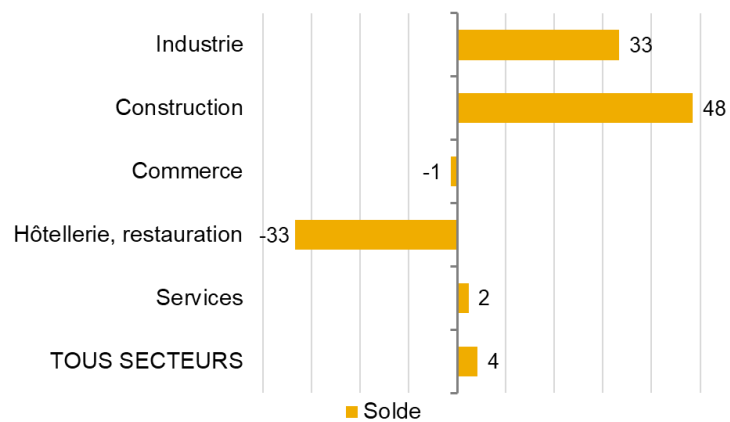
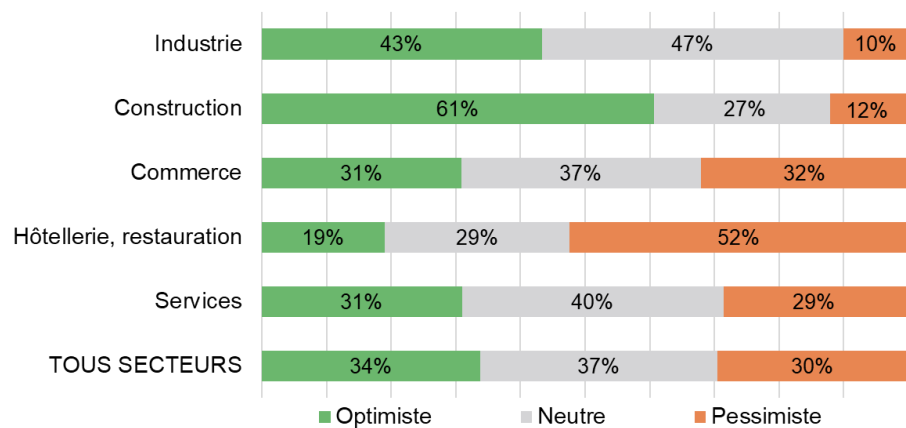
PERSPECTIVES CARNET DE COMMANDE (DEMANDE)



NIVEAU DE TRESORERIE (3T 2019)



CONFIANCE EN L'AVENIR DE LEUR ENTREPRISE



Soldes d'opinion = différence entre avis positifs et négatifs (en points)



Contact

Contact études économiques CCI Aude :

Rémi Bernard

04 68 10 36 12

observatoire@aude.cci.fr