

# Baromètre trimestriel régional de conjoncture



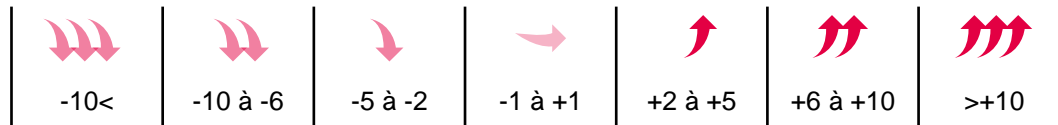
AVRIL 2019

1<sup>er</sup> trimestre 2019

# Méthodologie



- Baromètre de conjoncture réalisé par le réseau des CCI d'Occitanie auprès de leurs ressortissants en avril 2019,
- Objectif de l'enquête : recueillir l'opinion des entreprises sur leur activité au 1<sup>er</sup> trimestre 2019 et identifier les perspectives pour le trimestre à venir,
- 3 717 chefs d'entreprises ont répondu à cette enquête,
- Les résultats sont analysés en solde d'opinion : différence entre la proportion de répondants ayant exprimé une opinion positive et celle ayant exprimé une opinion négative.
- Pour chaque critère, sont indiquées les tendances des soldes d'opinions entre deux périodes.



Les activités suivantes sont exclues du champ de l'enquête : Agriculture, sylviculture, pêche ; Production et distribution d'électricité, de gaz, de vapeur et d'air conditionné ; Activités financières et d'assurance ; Administration publique ; Enseignement ; Santé humaine et action sociale ; Activités des ménages en tant qu'employeurs ; Activités indifférenciées des ménages en tant que producteurs de biens et services pour usage propre ; Activités extra-territoriales ; Cokéfaction et raffinage ; Captage, traitement et distribution d'eau ; Collecte et traitement des eaux usées ; Activités de poste dans le cadre d'une obligation de service universel ; Activités vétérinaires  
Les activités de boulangeries-pâtisseries et charcuteries sont rattachées à la catégorie commerce. Les activités de promotion immobilière sont rattachées à la catégorie services.

# Vue d'ensemble



## Un contexte économique tendu, marqué par les conflits sociaux et les incertitudes

Le regard que les chefs d'entreprise portent sur premier trimestre 2019 laisse entrevoir un ralentissement de l'activité dans un contexte social tendu.

Le trend sur le chiffre d'affaire entre le premier trimestre 2019 et le quatrième trimestre 2018 est sur une pente baissière pour tous les domaines d'activité (exception faite du secteur des Hôtels-Cafés-restaurants qui donne l'impression d'avoir touché un point bas au quatrième trimestre).

D'une manière générale, les attentes d'une reprise de l'activité au premier trimestre ont été déçues.

Dans un contexte social tendu, marqué par une conjoncture « poussive », les chefs d'entreprises font état d'une situation de trésorerie qui se dégrade (plus particulièrement pour les secteurs des hôtels-café-restaurants et du commerce).

Les trésoreries sont tendues du fait de plusieurs facteurs : pression à la baisse sur les prix de vente de l'entreprise, hausse des matières premières, énergie, fournitures..., tendance à un allongement des délais de paiement des clients et poids des charges.

Les facteurs de concurrence apparaissent nombreux (internet, nouvelles enseignes, micro-entrepreneur...) et maintiennent les marges sous pression.

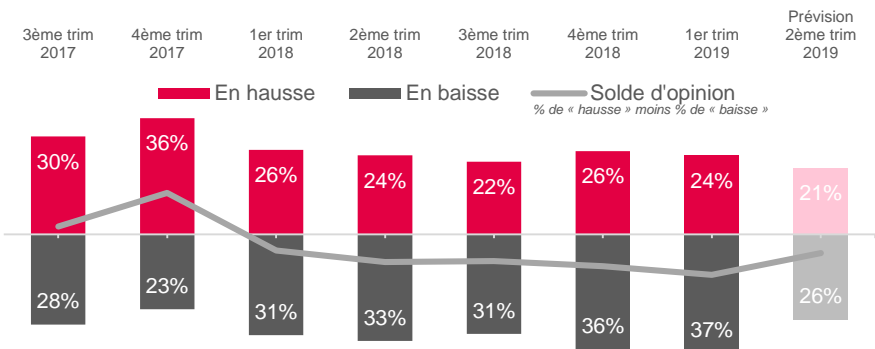
Les chefs d'entreprise des secteurs de la construction, de l'industrie et des services demeurent globalement optimistes quant à l'avenir de leur entreprise (le solde d'opinion est positif) mais ils apparaissent plus inquiets qu'au trimestre précédent ou qu'il y a un an (la tendance des soldes est orientée à la baisse). En revanche, c'est dans le secteur des hôtels-restaurants et du commerce que les doutes et interrogations quant à l'avenir de l'entreprise sont les plus prononcées (solde d'opinion négatif et tendancielle en baisse sur le trimestre précédent ou le premier trimestre de l'année précédente).

Dans le secteur du commerce, des hôtels-café-restaurants et des services, le mouvement des gilets jaunes est particulièrement cité comme facteur de blocage de l'activité. Nombre d'entrepreneurs perçoivent des modifications de comportements d'achats des clients, des baisses d'attractivité et de fréquentation de certains territoires (particulièrement les centres villes).

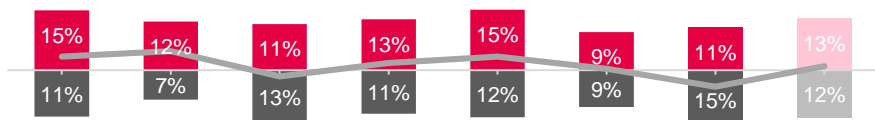
Malgré l'incertitude du moment, les contraintes et les inquiétudes, les chefs d'entreprises ont des anticipations plutôt favorables sur le chiffre d'affaires et les effectifs salariés pour le second trimestre. Nombre d'entrepreneurs appellent de leurs vœux un apaisement rapide du climat social avec une sérénité retrouvée, qui permettra d'avoir un peu plus de lisibilité pour le futur et espèrent que leurs anticipations de rebond d'activité à venir ne seront pas à nouveau déçues...

# Vue d'ensemble

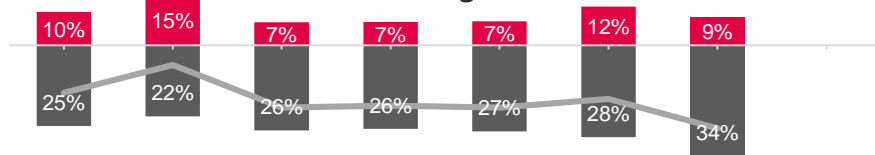
## Chiffre d'affaires



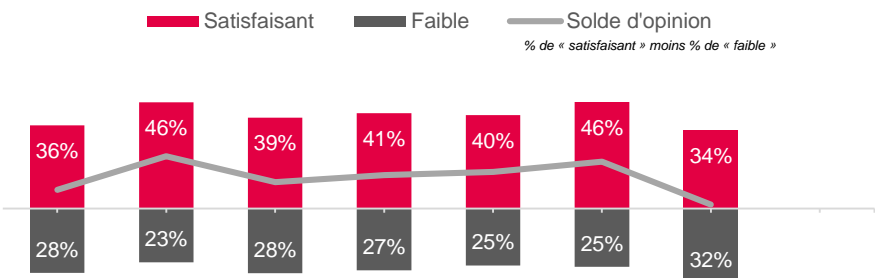
## Effectifs



## Marge

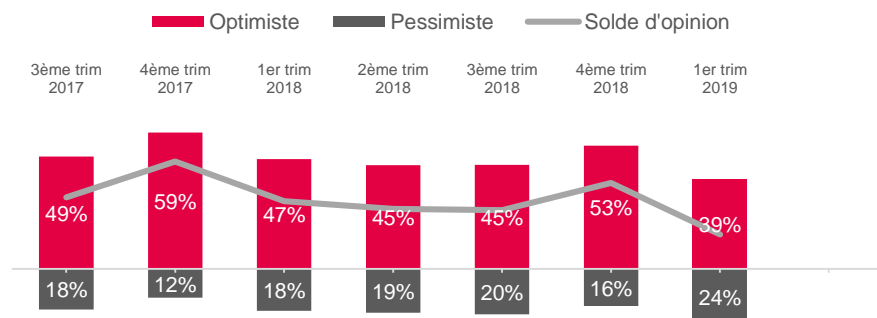


## Niveau de trésorerie

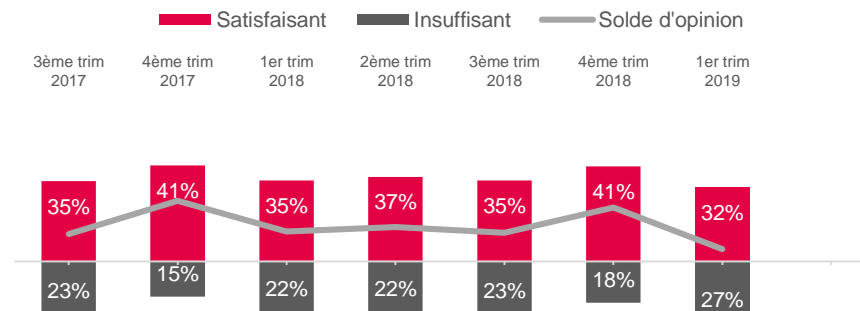


Tendance	CA	Effectifs	Marge	Trésorerie	Carnets de commandes	Confiance Avenir de l'entreprise
1T 2019 / 4T 2018	↘	↘	↘	↘	↘	↘
1T 2019 / 1T 2018	↘	↘	↘	↘	↘	↘
Perspectives 2T 2019	↗	↗	Pas de question sur les perspectives			

## Avenir de l'entreprise

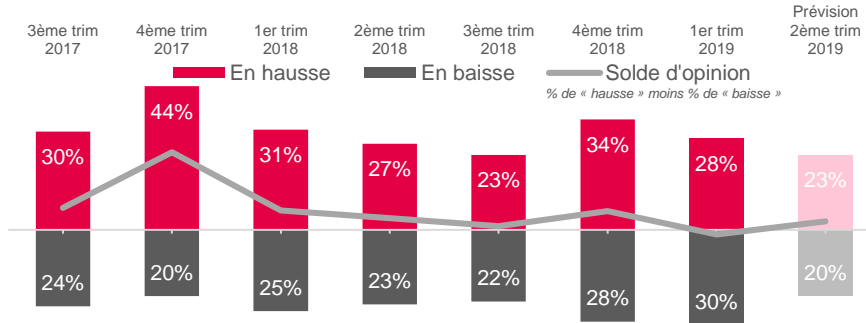


## Carnets de commandes ou demande à venir

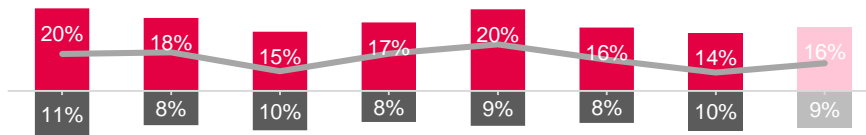


# Industrie

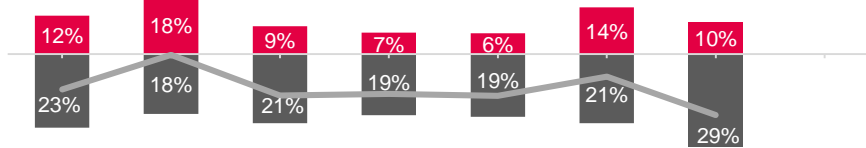
## Chiffre d'affaires



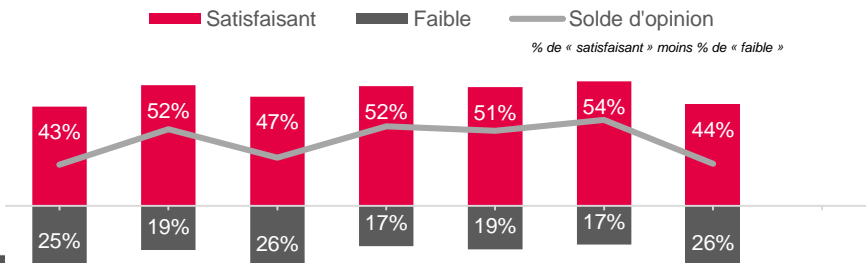
## Effectifs



## Marge

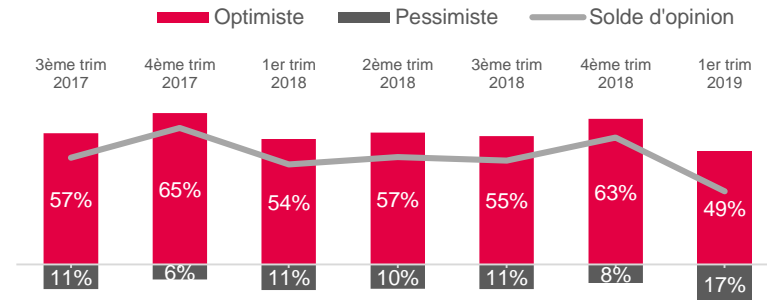


## Niveau de trésorerie

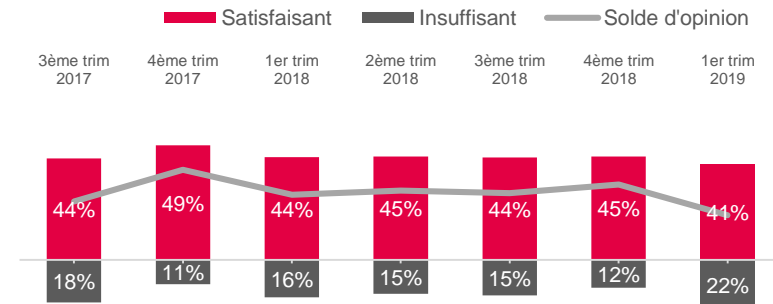


Tendance	CA	Effectifs	Marge	Trésorerie	Carnets de commandes	Confiance Avenir de l'entreprise
1T 2019 / 4T 2018	↓	↓	↓↓	↓↓	↓↓	↓↓
1T 2019 / 1T 2018	↓	→	↓	↓	↓↓	↓↓
Perspectives 2T 2019	↑	↑	Pas de question sur les perspectives			

## Avenir de l'entreprise

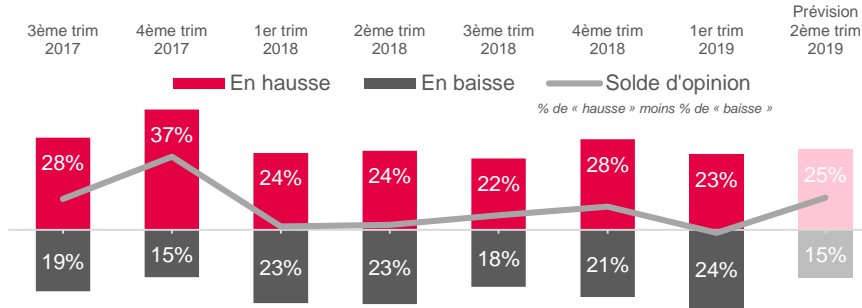


## Carnets de commandes ou demande à venir

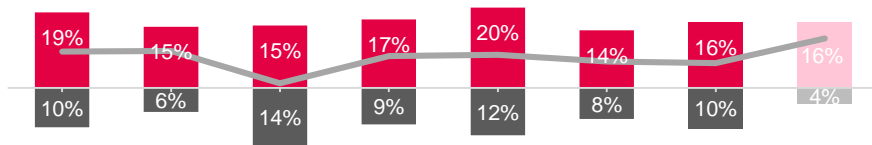


# Construction

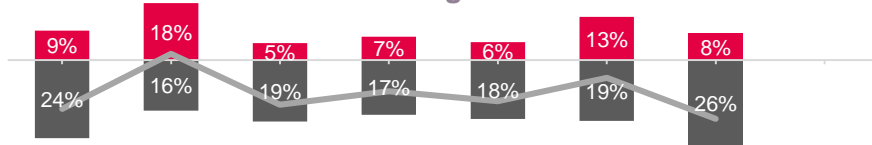
## Chiffre d'affaires



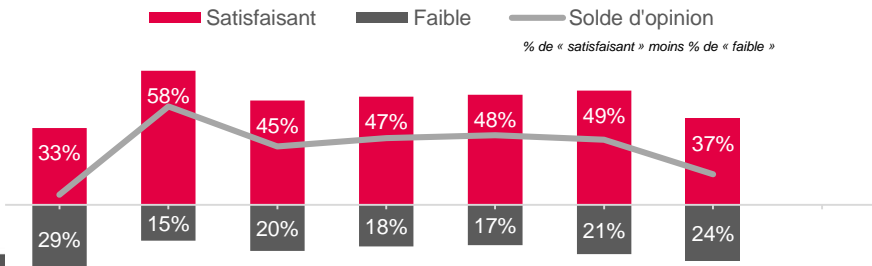
## Effectifs



## Marge

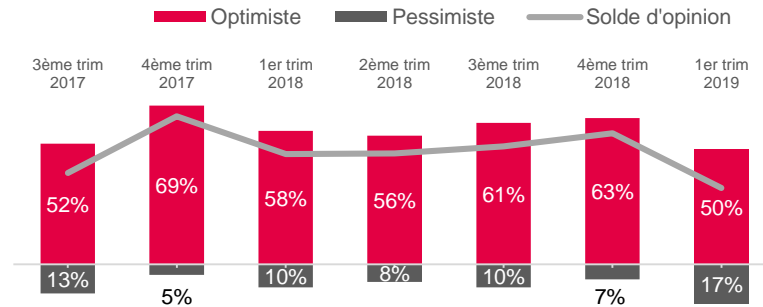


## Niveau de trésorerie

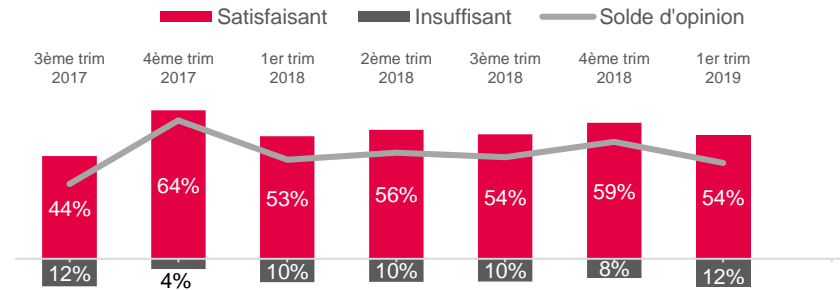


Tendance	CA	Effectifs	Marge	Trésorerie	Carnets de commandes	Confiance Avenir de l'entreprise
1T 2019 / 4T 2018	↘	→	↘	↘	↘	↘
1T 2019 / 1T 2018	↘	↗	↘	↘	→	↘
Perspectives 2T 2019	↗	↗	Pas de question sur les perspectives			

## Avenir de l'entreprise

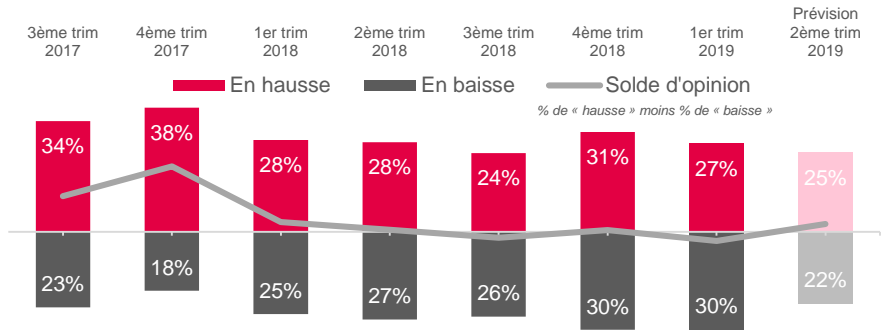


## Carnets de commandes ou demande à venir

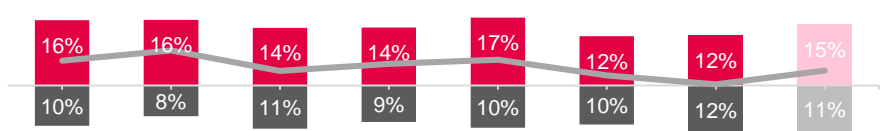


# Services

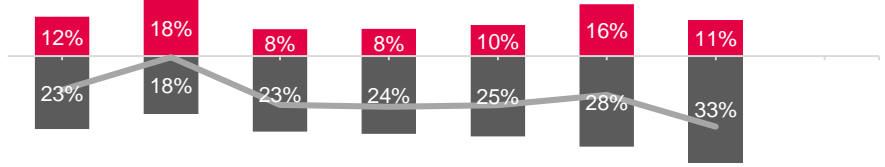
## Chiffre d'affaires



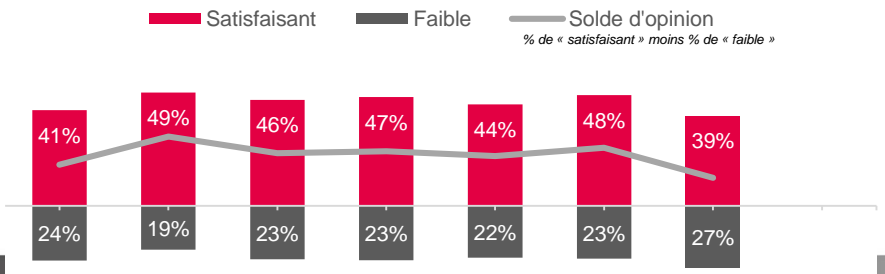
## Effectifs



## Marge

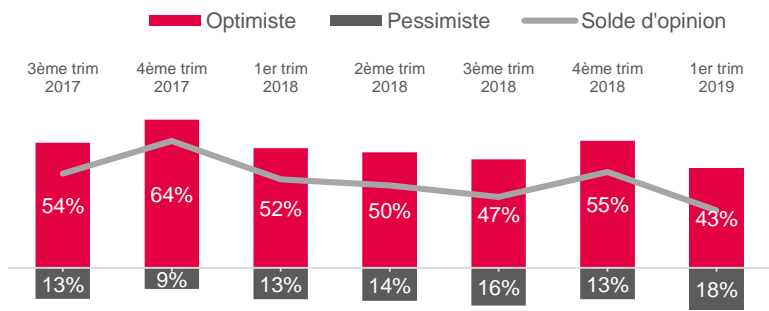


## Niveau de trésorerie

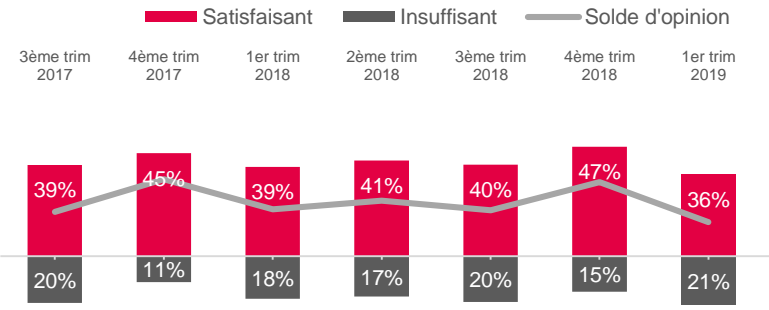


Tendance	CA	Effectifs	Marge	Trésorerie	Carnets de commandes	Confiance Avenir de l'entreprise
1T 2019 / 4T 2018	↓	↓	↓↓	↓↓↓	↓↓↓	↓↓↓
1T 2019 / 1T 2018	↓↓	↓	↓↓	↓↓↓	↓↓	↓↓
Perspectives 2T 2019	↗	↗	Pas de question sur les perspectives			

## Avenir de l'entreprise

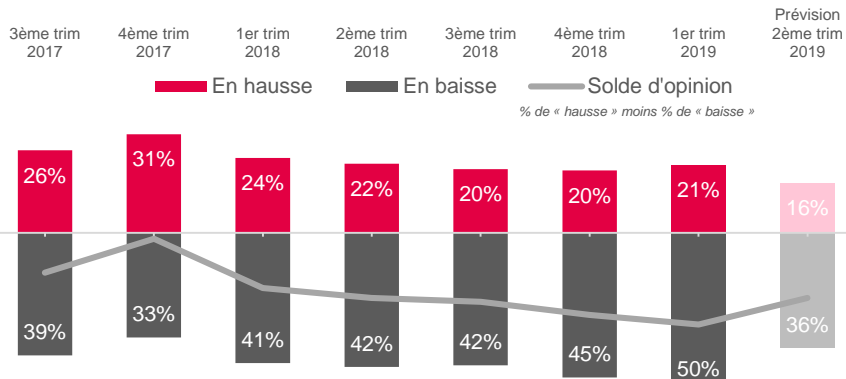


## Carnets de commandes ou demande à venir

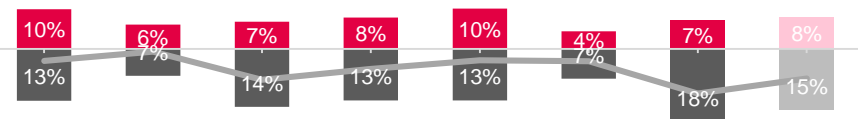


# Commerce

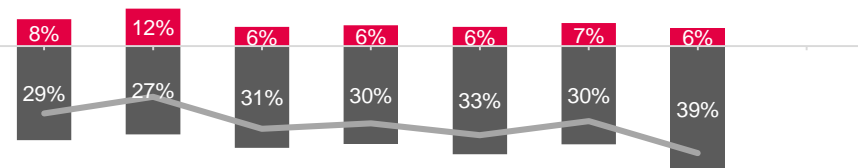
## Chiffre d'affaires



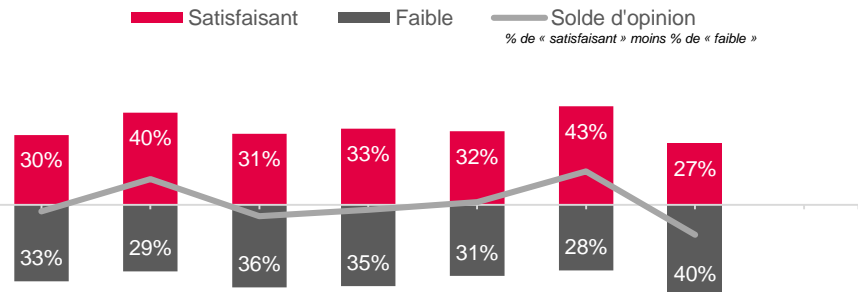
## Effectifs



## Marge

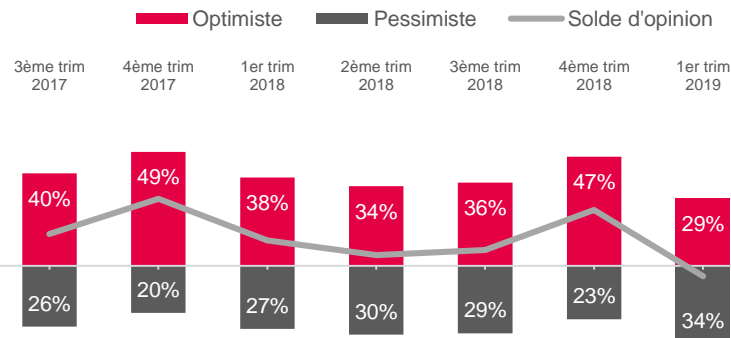


## Niveau de trésorerie

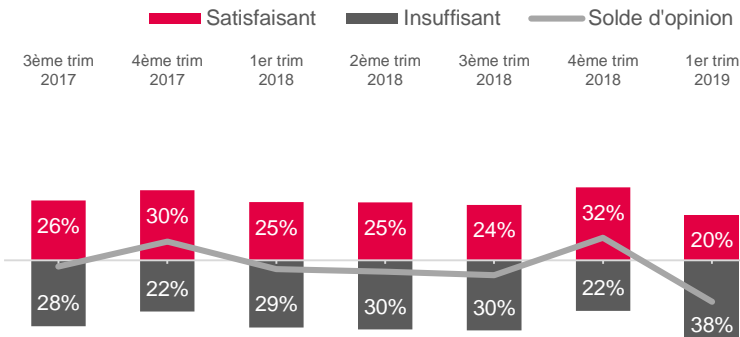


Tendance	CA	Effectifs	Marge	Trésorerie	Carnets de commandes	Confiance Avenir de l'entreprise
1T 2019 / 4T 2018	↓	↓↓	↓↓	↓↓↓	↓↓↓	↓↓↓
1T 2019 / 1T 2018	↓↓↓	↓	↓↓	↓↓	↓↓↓	↓↓↓
Perspectives 2T 2019	↗	↗	Pas de question sur les perspectives			

## Avenir de l'entreprise



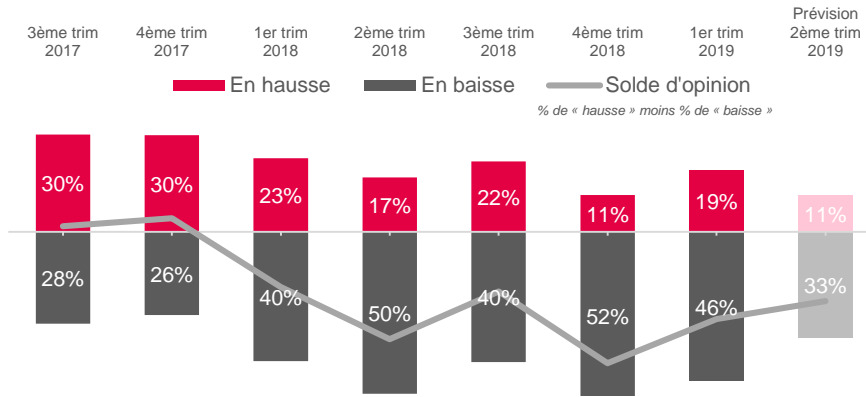
## Carnets de commandes ou demande à venir



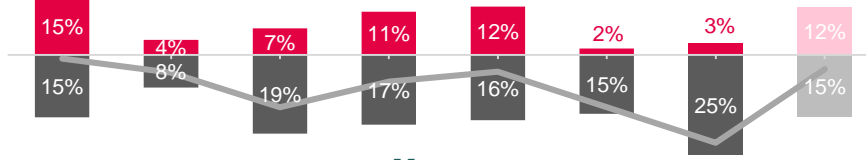


# Hôtels-cafés-restaurants

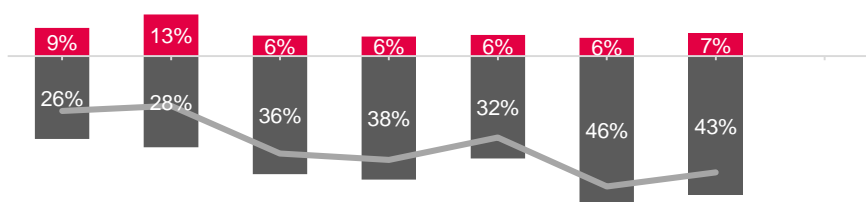
## Chiffre d'affaires



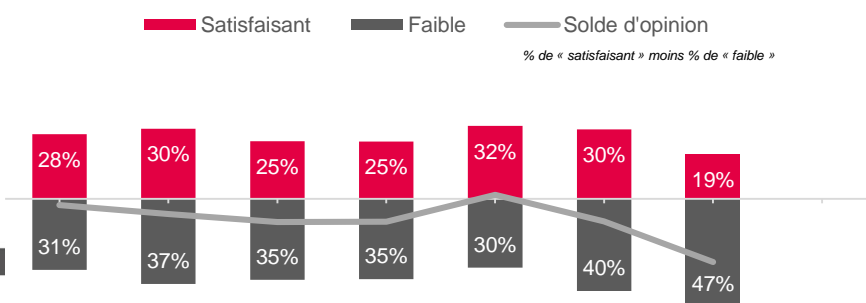
## Effectifs



## Marge

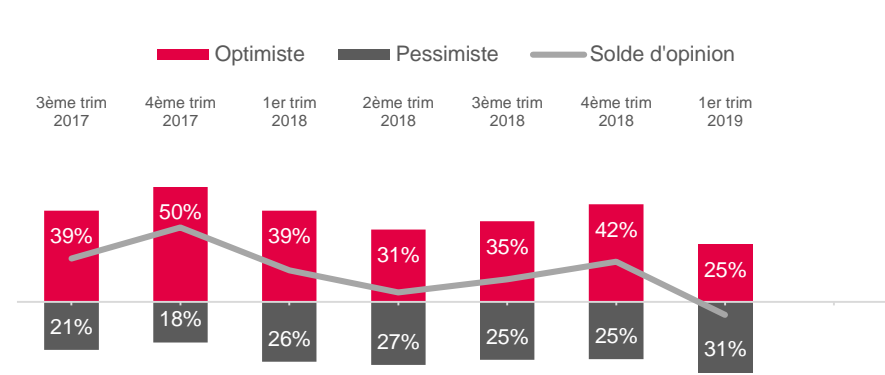


## Niveau de trésorerie



Tendance	CA	Effectifs	Marge	Trésorerie	Carnets de commandes	Confiance Avenir de l'entreprise
1T 2019 / 4T 2018	↗↗↗	↘↘	↗	↘↘↘	↘↘	↘↘↘
1T 2019 / 1T 2018	↘↘	↘↘	↘↘	↘↘↘	↘↘	↘↘↘
Perspectives 2T 2019	↗	↗↗↗	Pas de question sur les perspectives			

## Avenir de l'entreprise



## Carnets de commandes ou demande à venir

